

FORMATION STÉRILISATION ET STÉRILISATEUR À LA VAPEUR D'EAU

Objectifs

- Connaître le fonctionnement d'un stérilisateur à vapeur afin d'assurer une surveillance efficace du procédé.
- Intégrer l'étape de stérilisation dans l'ensemble du processus de maîtrise de libération d'un produit stérile.



**Besoin de cette formation
en intraentreprise ?**

Contactez notre équipe pour en savoir plus.

INFORMATIONS COMPLÉMENTAIRES

**Durée
de session**

**Mode
d'animation**

Formation interentreprise

Prérequis

Aucun prérequis nécessaire pour suivre cette formation

**Modalité
d'évaluation**

QCM d'évaluation des acquis

**Moyen
pédagogique**

- Illustration par diaporama Powerpoint et CD-rom,
- Le CD-Rom permet d'illustrer les différentes zones de travail, les locaux, la tenue du personnel, les équipements,
- Remise d'un document de synthèse.

Pour qui?

Pharmaciens, Responsable stérilisation, Techniciens de laboratoire.

Accessibilité

Merci de nous indiquer si un participant est en situation de handicap au moment de l'inscription.

FORMATION




STÉRILISATION ET STÉRILISATEUR À LA VAPEUR D'EAU

intertek
Total Quality. Assured.

Programme de formation

- Rappels microbiologiques,
- Paramètres de l'inactivation thermique,
- L'agent stérilisant vapeur,
- Table de Régnault,
- Principe de fonctionnement du stérilisateur,
- Descriptions des cycles de stérilisation,
- Contrôle à réaliser, libération du produit,
- Étapes préalables à la stérilisation,
- Maîtrise du niveau de contamination,
- L'emballage,
- Enregistrements à réaliser.

NOUS CONTACTER

-  +33 2 32 09 36 33
-  formation@intertek.com
-  intertek-france.com/intertek-academy



LIEUX DES FORMATIONS

Centre de formation
de Dardilly

Multi Parc du Jubin
Bâtiment A
27 chemin des Peupliers
69570 Dardilly

Centre de formation
de Paris la Défense

La Défense - Tour PB5
10^{ème} étage Aile Ouest
1, avenue du Général de Gaulle
92800 Puteaux